

Línea Acero

Mesón mural

**WT-1800E**

Equipo ideal para comercio y cadenas Food Service

**VENTUS**®

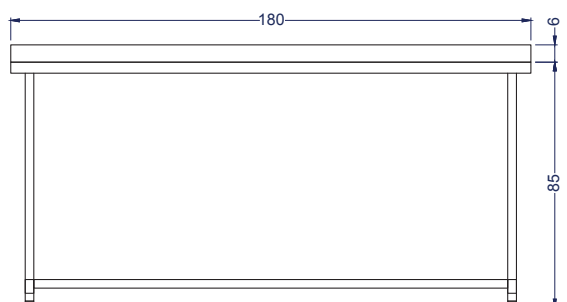


## Características

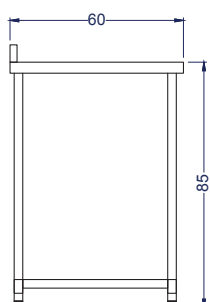
- Cubierta de acero inoxidable 430 de 1.2 mm de espesor.
- Viga de refuerzo de 1 mm de espesor, en perfil de 30x30 mm, a lo largo de toda la cubierta.
- Subcubierta y patas galvanizadas.
- Patas de perfil tubular de alta resistencia.
- Patines regulables.




Perfil tubular redondo



Vista Elevación



Vista Izquierda



Vista Planta



Dimensiones equipo

Ancho  
**180 cm**

Profundidad  
**60 cm**

Alto/ respaldo  
**85 cm/91 cm**



Peso

Neto  
**29 kg**

Bruto  
**31 kg**